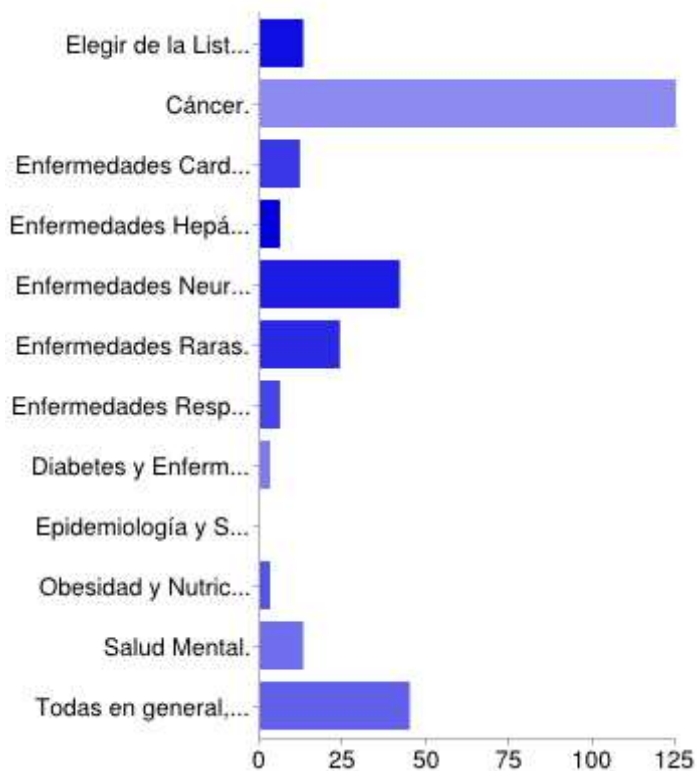
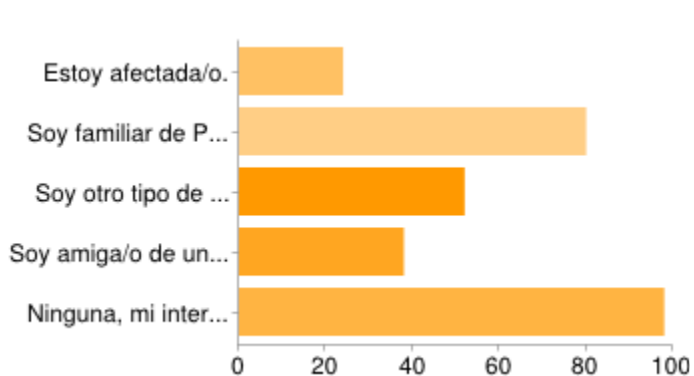


P01 - En cuanto a la enfermedad que MÁS le inquieta, ¿en qué grupo estaría incluida?:



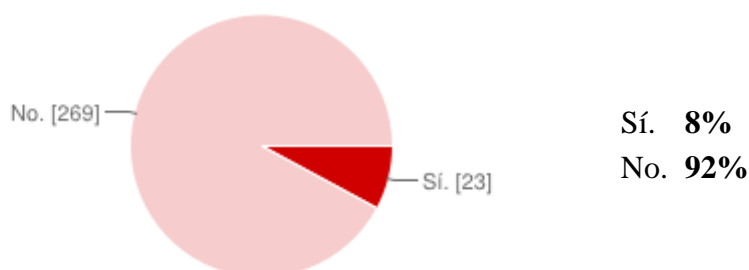
Elegir de la Lista Desplegable.	4%
Cáncer.	43%
Enfermedades Cardiovasculares.	4%
Enfermedades Hepáticas y Digestivas.	2%
Enfermedades Neurodegenerativas.	14%
Enfermedades Raras.	8%
Enfermedades Respiratorias.	2%
Diabetes y Enfermedades Metabólicas.	1%
Epidemiología y Salud Pública.	0%
Obesidad y Nutrición.	1%
Salud Mental.	4%
Todas en general, no tengo una preferencia.	15%

P02 - ¿Cuál es su relación con la enfermedad?



Estoy afectada/o.	8%
Soy familiar de Primer Grado, hermana/o o pareja de un/a afectada/o.	27%
Soy otro tipo de familiar de un/a afectada/o.	18%
Soy amiga/o de un/a afectada/o.	13%
Ninguna, mi interés es 100% altruista.	33%

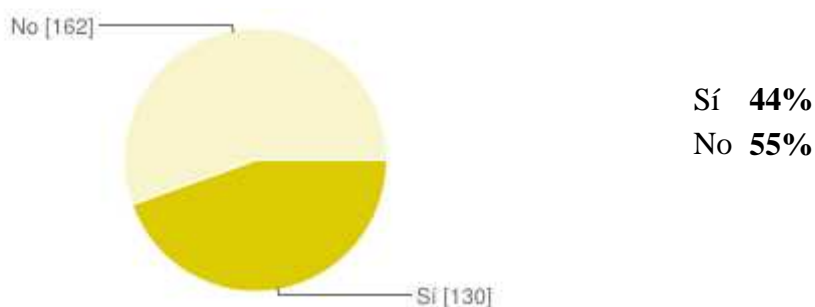
P03 - ¿Pertenece a alguna organización de afectados?



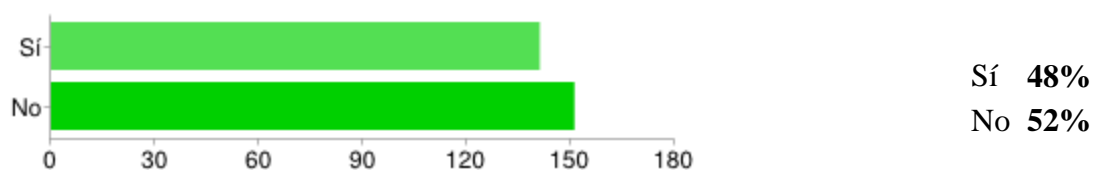
P04 - Por favor, si pertenece a una/s organización/es de afectados, especifique cuál/es:

Asociación Española Contra el Cáncer; Colaboro con una asociación de enfermos mentales; ASEM; FSHD Society; Fundacion Jose Carreras contra la leucemia; Tengo un hermano discapacitado y estoy en AVAPACE; Asociación madrileña de Parkinson; Pertenezco a la asociación contra el cancer; Fundación Isabel Gemio; Asem de Valencia; Fundación de médula José Carreras; Duchenne Parent Project España; ACCU Valencia; Asociación Española Síndrome de Lowe, Federación Española de Enfermedades Raras; ASEM; Asemgra; asense la gaviota; síndrome de wilians cantabria; asociacion de familiares y enfermos mentles de burjasot (AFEM BURJASOT); ASEM COMUNIDAD VALENCIANA; Soy médico; "Asem Parent project España"; no aninguna; ADE Valencia; Especialiazion tratamiento cáncer

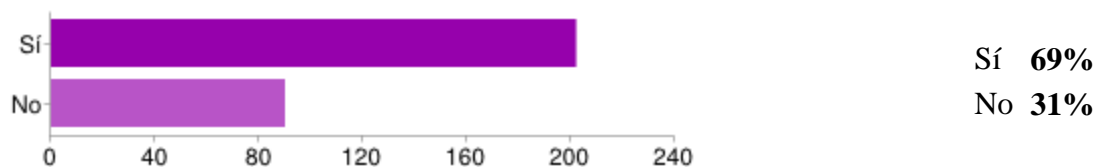
P05 - ¿Sabía que los Centros de Investigación dependen en MÁS de un 75% de los Fondos Públicos?



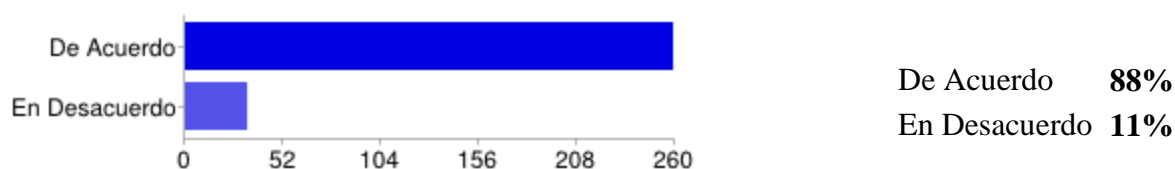
P05B - Ahora que sabe que los Centros de Investigación dependen en MÁS de un 75% de los Fondos Públicos, por favor, indíquenos su opinión sobre las dos siguientes preguntas: - ¿Cree que la Investigación Médica depende demasiado de los Fondos Públicos?



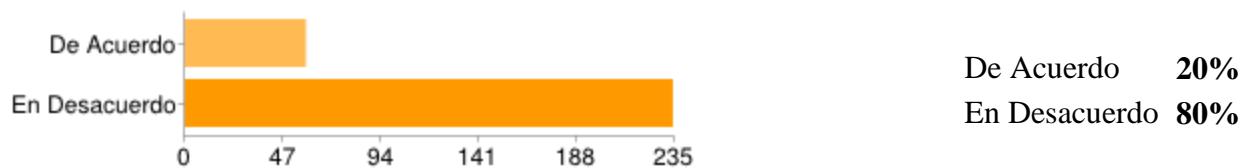
P05B - Ahora que sabe que los Centros de Investigación dependen en MÁS de un 75% de los Fondos Públicos, por favor, indíquenos su opinión sobre las dos siguientes preguntas: - ¿Cree que es peligroso para la Investigación Médica depender de los Fondos Públicos?



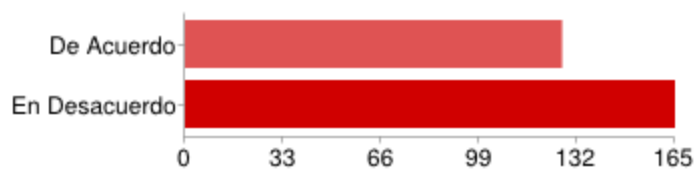
P06 - Nos interesa mucho su opinión sobre las siguientes afirmaciones. Por favor indíquenosla: - Creo que el Estado no incrementará mucho más su inversión en Investigación Médica.



P06 - Nos interesa mucho su opinión sobre las siguientes afirmaciones. Por favor indíquenosla: - El Estado debería ser el único en invertir en Investigación Médica.

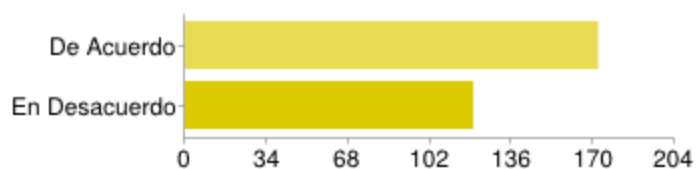


**P06 - Nos interesa mucho su opinión sobre las siguientes afirmaciones. Por favor indíquenosla:
- Si el gobierno no puede poner más dinero, lo tendremos que aportar los interesados.**



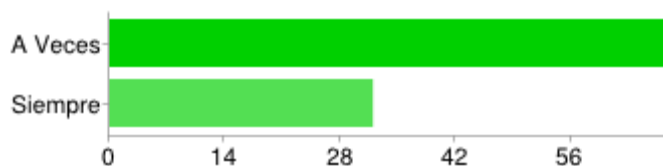
De Acuerdo **43%**
En Desacuerdo **56%**

**P06 - Nos interesa mucho su opinión sobre las siguientes afirmaciones. Por favor indíquenosla:
- Las organizaciones de enfermos deberían esforzarse más en captar fondos para invertir en investigación.**



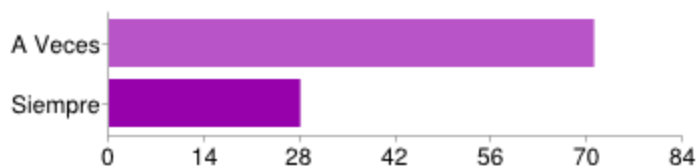
De Acuerdo **59%**
En Desacuerdo **41%**

P07 - Cuando QUIERO contactar con gente que haya podido pasar por lo mismo UTILIZO: - Asociaciones de enfermos.



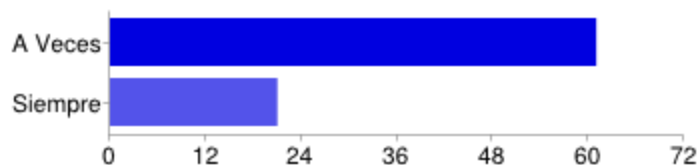
A Veces **23%**
Siempre **11%**

P07 - Cuando QUIERO contactar con gente que haya podido pasar por lo mismo UTILIZO: - Foros.



A Veces **24%**
Siempre **10%**

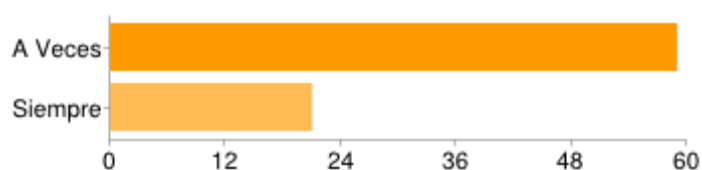
P07 - Cuando QUIERO contactar con gente que haya podido pasar por lo mismo UTILIZO: - Redes sociales genéricas.



A Veces 21%

Siempre 7%

P07 - Cuando QUIERO contactar con gente que haya podido pasar por lo mismo UTILIZO: - Redes sociales específicas.



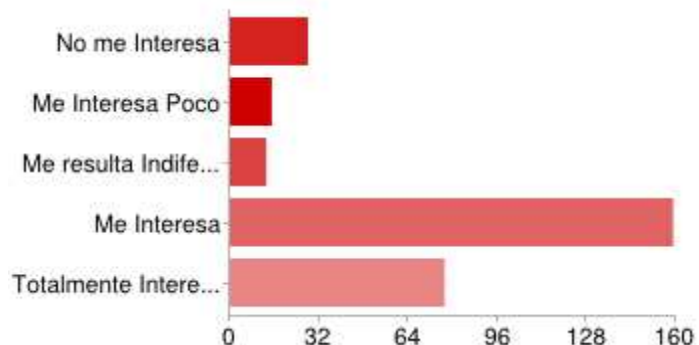
A Veces 20%

Siempre 7%

P07B - ¿Utiliza otro tipo de medio? Por favor, especifique cuál:

El boca a boca. Preguntar a otros afectados; Amigos médicos; Contacto personal con enfermos; Contacto con otros padres a nivel nacional; En realidad nunca he buscado intencionadamente contactar con gente con el mismo problema. He contactado con gente en los hospitales que estaban en la misma situación que yo. ; ninguno; medico de cabecera; no; jornadas congresos; no; si tuviera necesidad por enfermedad grave de lagun familiar, miraria que se dice sobre la misma en internet. ; HABLO CON MIS CONOCIDOS A VER SI SABEN DEL TEMA O CONOCEN A ALGUIEN. ; No

P08 - Respecto a la enfermedad que más le inquieta, ¿sobre qué prefiere recibir información?: - Información sobre qué es la enfermedad de interés.



No me Interesa 10%

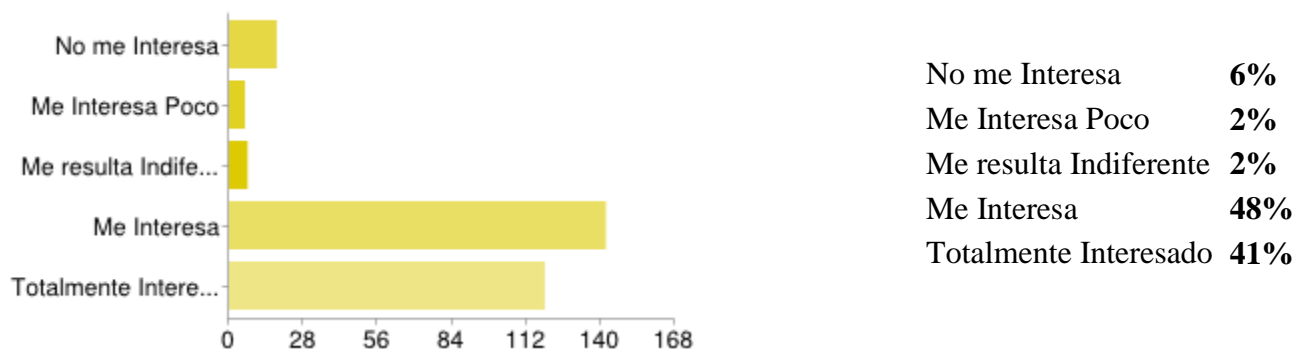
Me Interesa Poco 5%

Me resulta Indiferente 4%

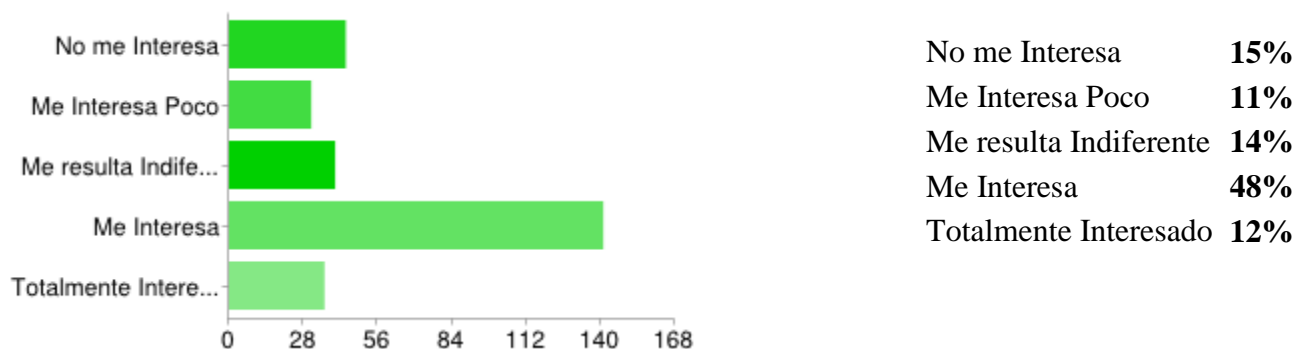
Me Interesa 54%

Totalmente Interesado 26%

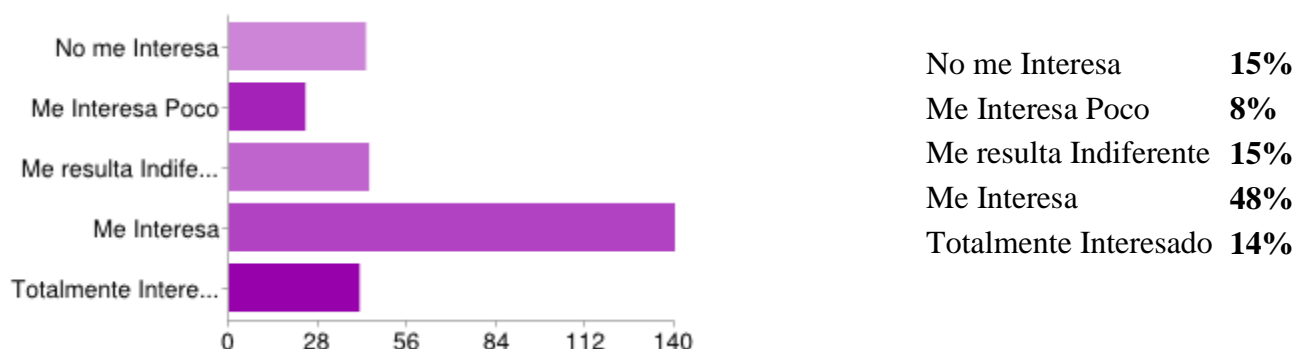
**P08 - Respecto a la enfermedad que más le inquieta, ¿sobre qué prefiere recibir información?:
- Estado en que se encuentra la Investigación Médica de la enfermedad.**



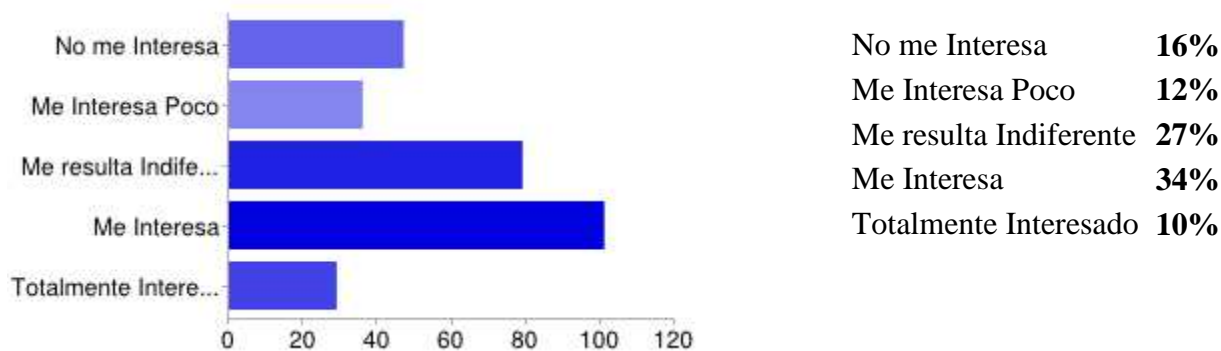
**P08 - Respecto a la enfermedad que más le inquieta, ¿sobre qué prefiere recibir información?:
- Foros de personas que haya pasado por lo mismo.**



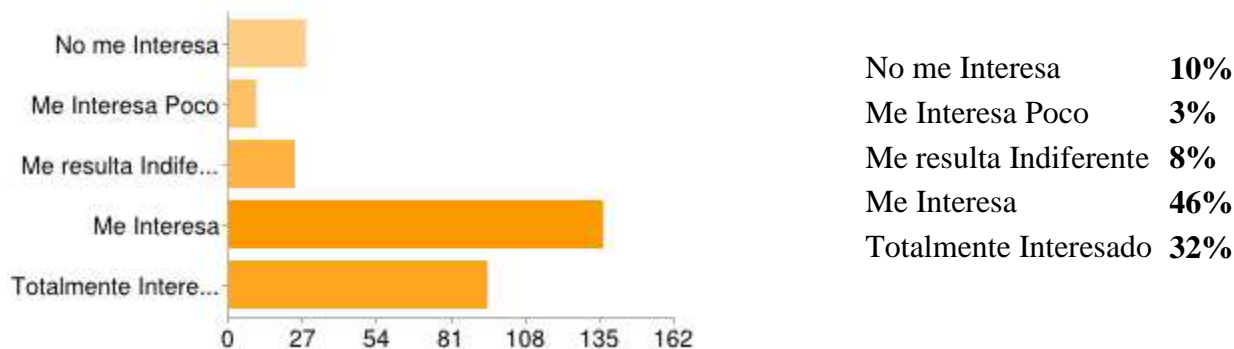
**P08 - Respecto a la enfermedad que más le inquieta, ¿sobre qué prefiere recibir información?:
- Asociaciones de afectados.**



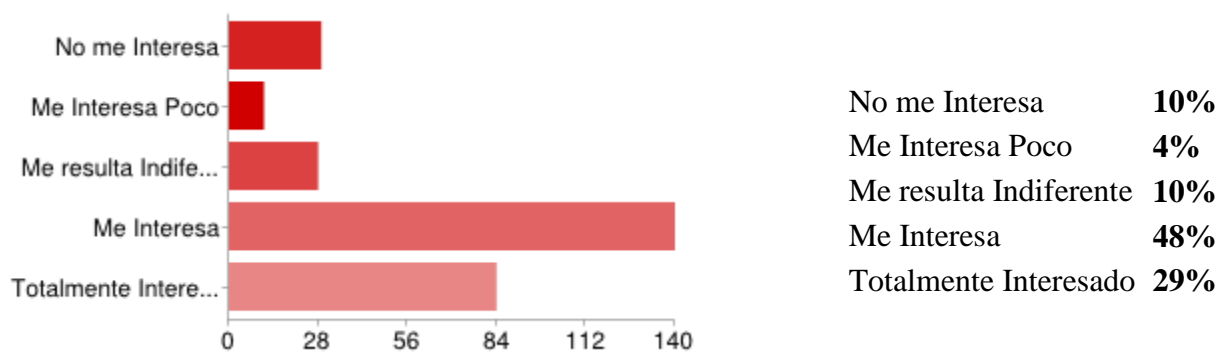
**P08 - Respecto a la enfermedad que más le inquieta, ¿sobre qué prefiere recibir información?:
- Foros de opinión.**



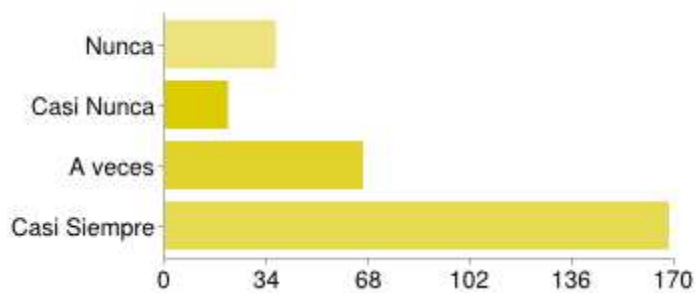
**P08 - Respecto a la enfermedad que más le inquieta, ¿sobre qué prefiere recibir información?:
- Médico en mi Comunidad Autónoma (o Provincia).**



**P08 - Respecto a la enfermedad que más le inquieta, ¿sobre qué prefiere recibir información?:
- Médico en mi país.**

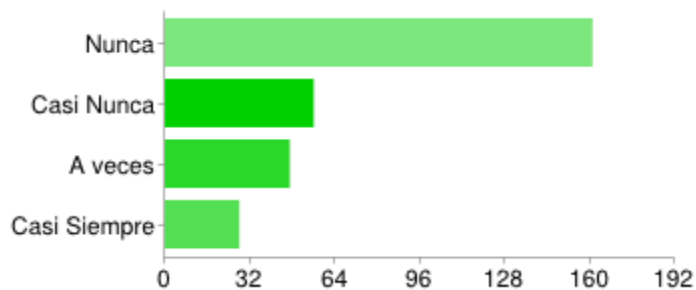


P09 - Cuando usted recibe información DE CONFIANZA, ¿de quién la recibe?: - El médico.



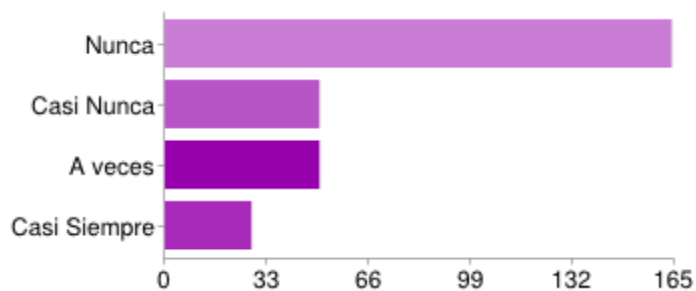
Nunca	13%
Casi Nunca	7%
A veces	23%
Casi Siempre	57%

P09 - Cuando usted recibe información DE CONFIANZA, ¿de quién la recibe?: - Me la envía alguna organización de afectados.



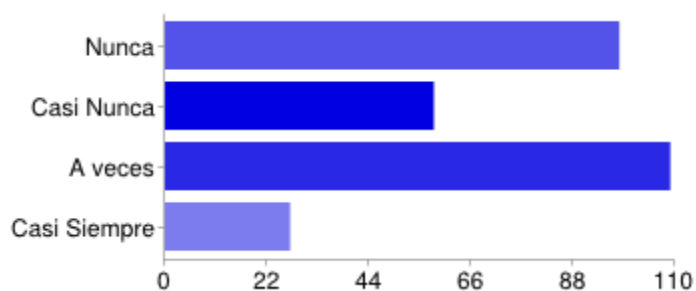
Nunca	55%
Casi Nunca	19%
A veces	16%
Casi Siempre	10%

P09 - Cuando usted recibe información DE CONFIANZA, ¿de quién la recibe?: - Congresos.



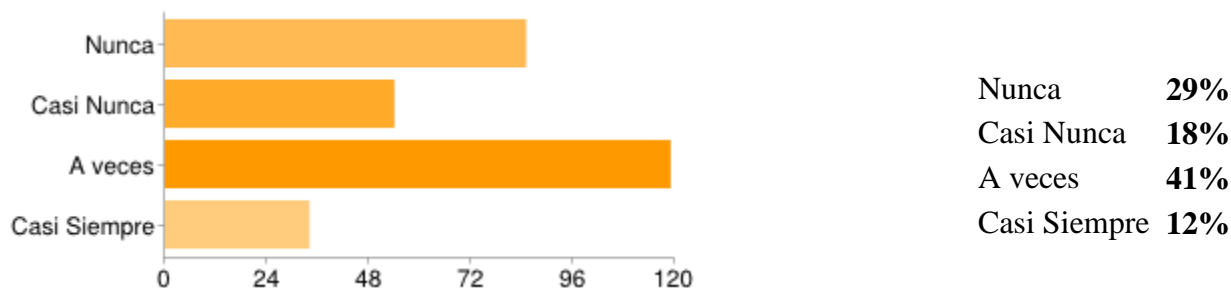
Nunca	56%
Casi Nunca	17%
A veces	17%
Casi Siempre	10%

P09 - Cuando usted recibe información DE CONFIANZA, ¿de quién la recibe?: - Páginas de Internet que pertenecen a alguna organización de afectados.

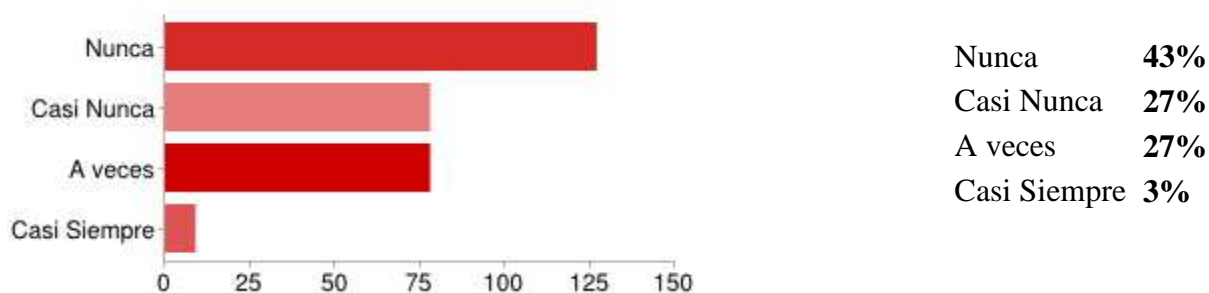


Nunca	33%
Casi Nunca	20%
A veces	37%
Casi Siempre	9%

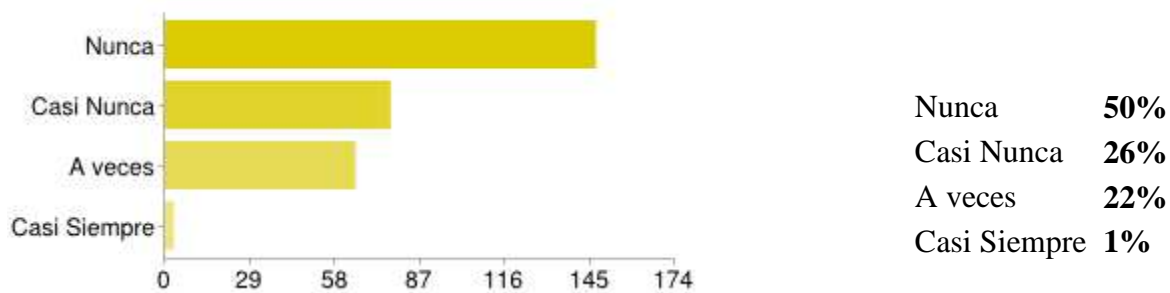
P09 - Cuando usted recibe información DE CONFIANZA, ¿de quién la recibe?: - Páginas de Internet especializadas en dar este tipo de información.



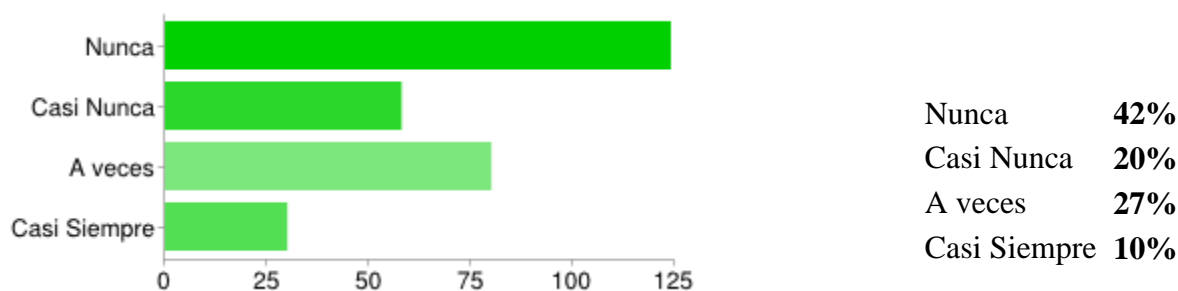
P09 - Cuando usted recibe información DE CONFIANZA, ¿de quién la recibe?: - Páginas de Internet que no son de una organización de afectados.



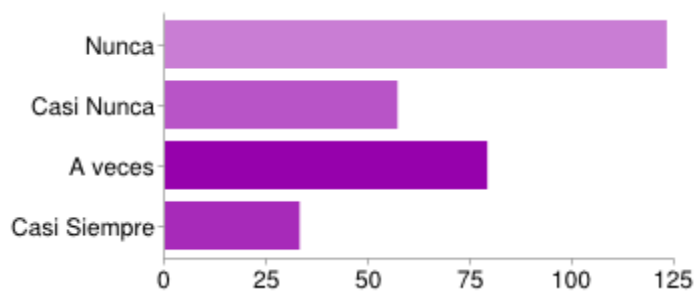
P09 - Cuando usted recibe información DE CONFIANZA, ¿de quién la recibe?: - Foros Web.



P09 - Cuando usted recibe información DE CONFIANZA, ¿de quién la recibe?: - Mi pareja.

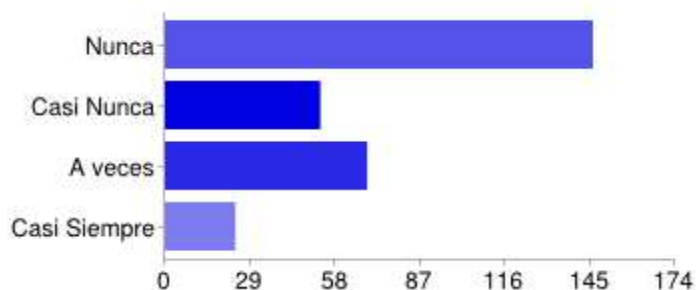


P09 - Cuando usted recibe información DE CONFIANZA, ¿de quién la recibe?: - Mi madre.



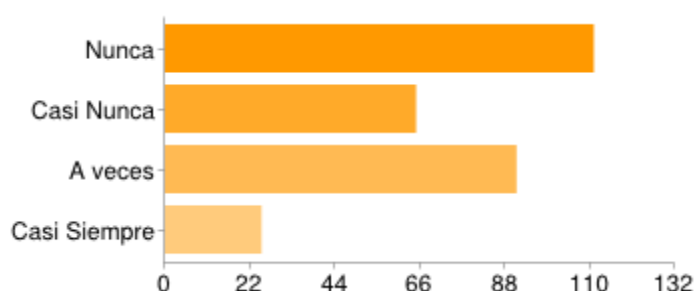
Nunca	42%
Casi Nunca	19%
A veces	27%
Casi Siempre	11%

P09 - Cuando usted recibe información DE CONFIANZA, ¿de quién la recibe?: - Mi padre.



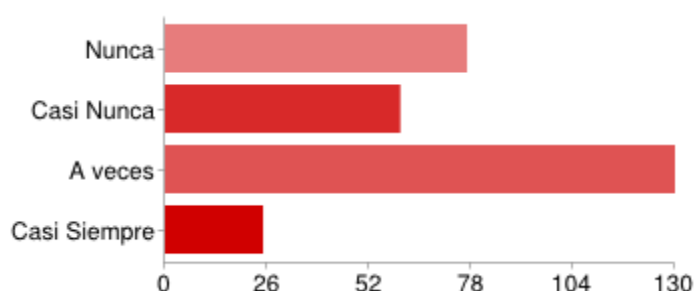
Nunca	50%
Casi Nunca	18%
A veces	24%
Casi Siempre	8%

P09 - Cuando usted recibe información DE CONFIANZA, ¿de quién la recibe?: - Resto de mi familia.



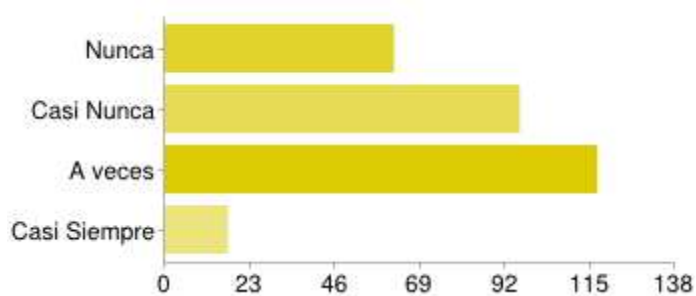
Nunca	38%
Casi Nunca	22%
A veces	31%
Casi Siempre	9%

P09 - Cuando usted recibe información DE CONFIANZA, ¿de quién la recibe?: - Amigos o conocidos.



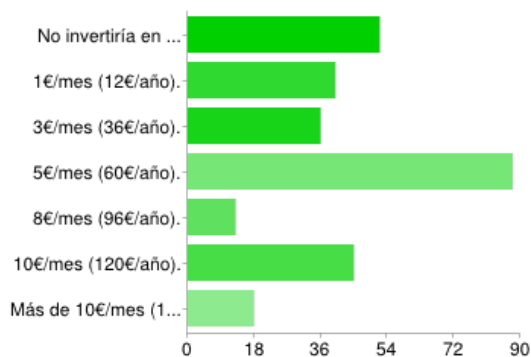
Nunca	26%
Casi Nunca	20%
A veces	44%
Casi Siempre	9%

**P09 - Cuando usted recibe información DE CONFIANZA, ¿de quién la recibe?: -
Televisión/Radio.**



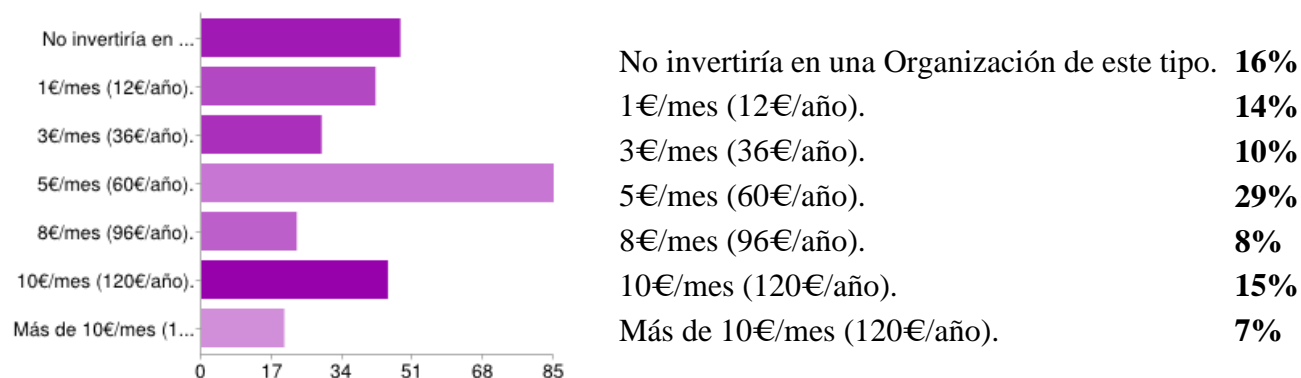
Nunca	21%
Casi Nunca	33%
A veces	40%
Casi Siempre	6%

P10 - Sabiendo que, de promedio, la cuota habitual para una Organización de Afectados es de 5€/mes (60€/año), ¿cuánto estaría dispuesto a invertir en una Organización que invierte sus ingresos en Investigación Médica?




No invertiría en una Organización de este tipo.	18%
1€/mes (12€/año).	14%
3€/mes (36€/año).	12%
5€/mes (60€/año).	30%
8€/mes (96€/año).	4%
10€/mes (120€/año).	15%
Más de 10€/mes (120€/año).	6%

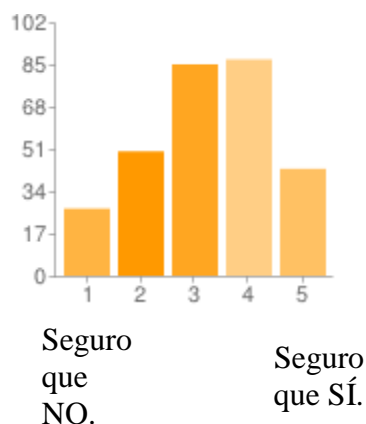
P11 - Sabiendo que, de promedio, la cuota habitual para una Organización de Afectados es de 5€/mes (60€/año), ¿cuánto estaría dispuesto a invertir en una Organización que invierte sus ingresos en Investigación Médica y, ADICIONALMENTE, le aporta a usted información?



P12 - Sin tener en cuenta la pregunta anterior, si la Organización le aportara información e invirtiera, ÚNICAMENTE, en Investigación Médica sobre el grupo de enfermedades de su interés, ¿cuánto estaría dispuesto a invertir?

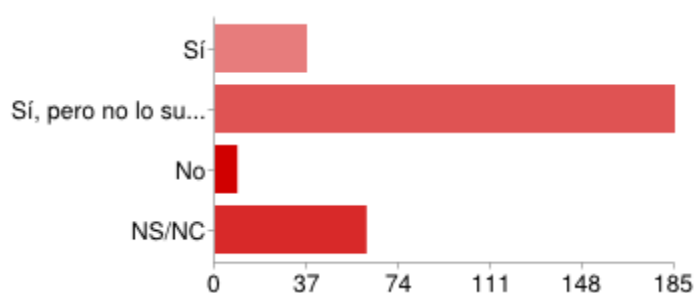


P13 - ¿Cree que la gente aceptaría un MAYOR PRECIO por productos solidarios con la Organización como Collares, Pulseras, Anillos, Bolígrafos, Gorras, Camisetas, etc.?



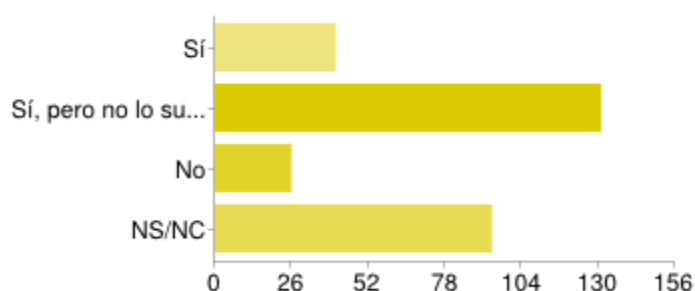
1 - Seguro que NO.	9%
2	17%
3	29%
4	30%
5 - Seguro que SÍ.	15%

P14 - Indique si está de acuerdo con las siguientes afirmaciones y en qué grado CONSIDERA usted que se dan: - Existe Cooperación Internacional en Investigación Médica.



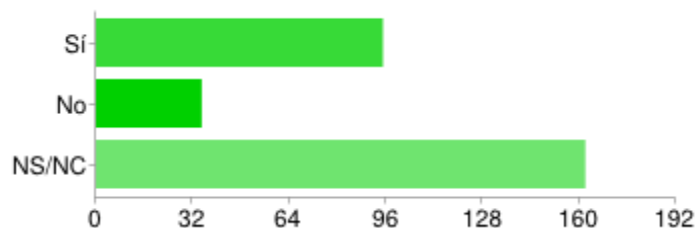
Sí	13%
Sí, pero no lo suficiente	63%
No	3%
NS/NC	21%

P14 - Indique si está de acuerdo con las siguientes afirmaciones y en qué grado CONSIDERA usted que se dan: - La Cooperación en Investigación Médica se da, también, entre enfermedades distintas.



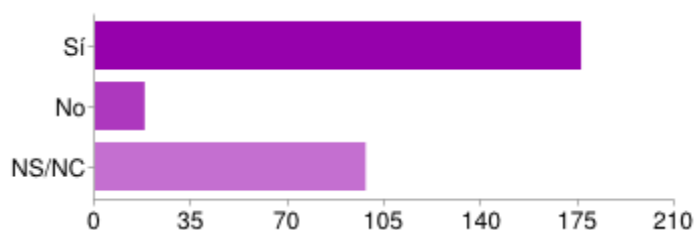
Sí	14%
Sí, pero no lo suficiente	45%
No	9%
NS/NC	32%

P14B - Indique si está de acuerdo con las siguientes afirmaciones: - Los investigadores cooperan, pero no desde el principio.



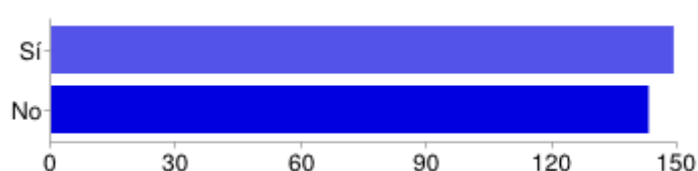
Sí **32%**
 No **12%**
 NS/NC **55%**

P14B - Indique si está de acuerdo con las siguientes afirmaciones: - Creo que investigando en otros grupos de enfermedades puede obtenerse resultados para la que a mí me interesa.



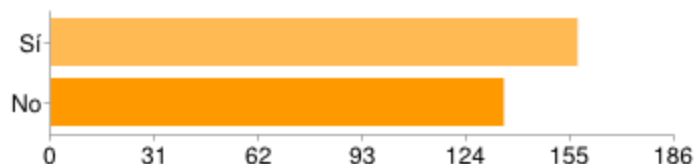
Sí **60%**
 No **6%**
 NS/NC **33%**

P15 - Indique si está de acuerdo con las siguientes afirmaciones: - Soy yo quien encuentra la información y la transmite a mis allegados.



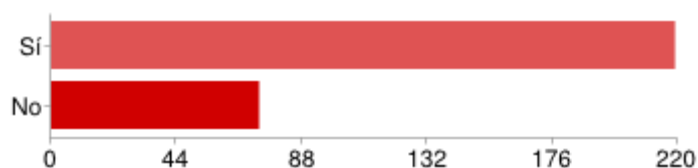
Sí **51%**
 No **49%**

P15 - Indique si está de acuerdo con las siguientes afirmaciones: - En casa, sería yo el primero en llevar la iniciativa de invertir en una Organización de este tipo.



Sí **54%**
 No **46%**

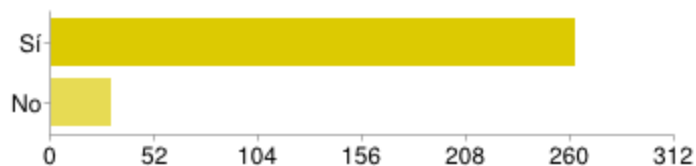
P15 - Indique si está de acuerdo con las siguientes afirmaciones: - En casa, la decisión de invertir en una Organización de este tipo se consensuaría, pero mi opinión sería muy importante.



Sí **75%**

No **25%**

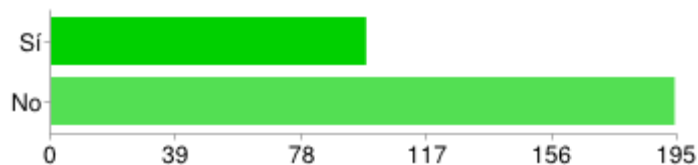
P15 - Indique si está de acuerdo con las siguientes afirmaciones: - ¿Cree que aportar dinero a Investigación sería una INVERSIÓN (económica y/o social)?



Sí **89%**

No **10%**

P15 - Indique si está de acuerdo con las siguientes afirmaciones: - Me ha dado la impresión de que esto va dirigido a otras personas.



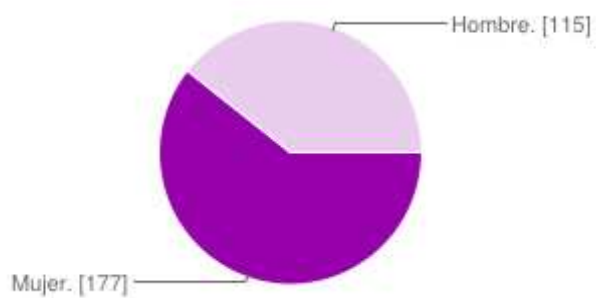
Sí **33%**

No **66%**

P16 - Edad

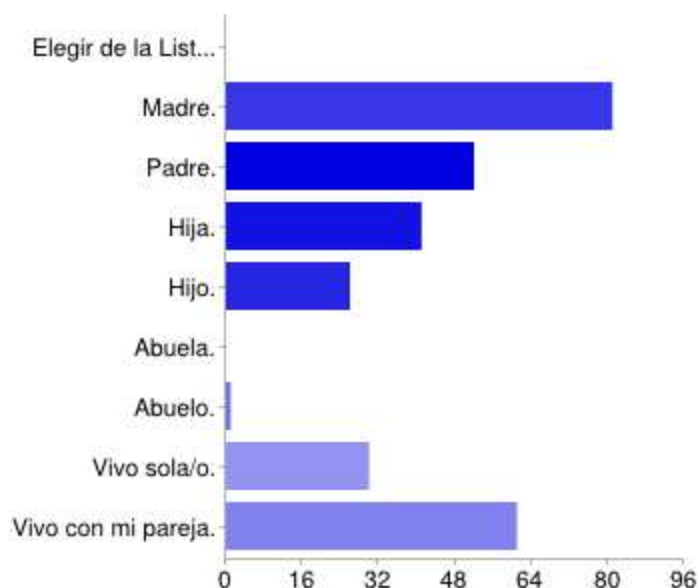
21	43	48	63	65	35	22	42
33	35	19	22	34	40	61	37
31	35	33	47	34	22	46	31
21	57	29	56	30	44	60	60
51	32	27	34	30	25	33	30
35	61	24	33	26	33	32	29
32	58	30	50	33	32	57	37
34	35	39	32	32	35	29	35
29	32	33	30	47	33	35	52
33	33	33	36	34	65	30	25
29	48	32	53	30	51	31	63
32	37	30	29	34	33	21	28
24	38	33	38	32	34	35	35
28	36	35	29	63	31	56	33
31	40	46	38	48	33	32	24
35	40	23	29	42	31	30	28
25	43	30	36	48	58	37	48
29	29	26	30	48	60	52	34
43	29	27	31	35	51	26	29
33	50	29	33	48	38	39	60

P17 - Sexo



Mujer. **60%**
 Hombre. **39%**

P18 - ¿Qué lugar ocupa dentro del núcleo familiar – hogar?

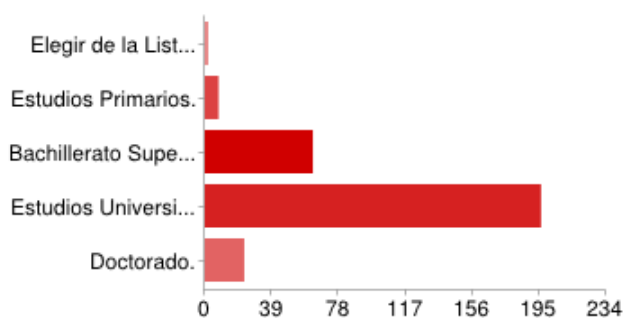


Elegir de la Lista Desplegable.	0%
Madre.	28%
Padre.	18%
Hija.	14%
Hijo.	9%
Abuela.	0%
Abuelo.	0%
Vivo sola/o.	10%
Vivo con mi pareja.	21%

P19 – Provincia

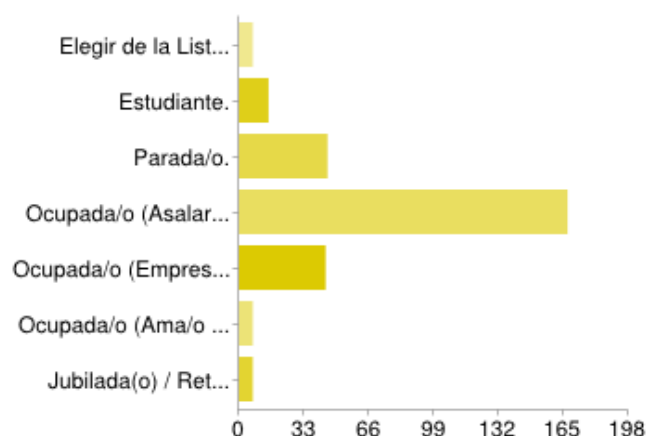
Elegir de la Lista Desplegable.	1%	Cáceres	0%	Guadalajara	0%	Leida / Lérida	0%	Salamanca	0%	Zamora	0%
Alacant / Alicante	2%	Cádiz	0%	Gipuzkoa / Guipúzcoa	0%	Lugo	0%	Segovia	0%	Zaragoza	1%
Álava / Araba	0%	Cantabria	0%	Huelva	0%	Madrid	4%	Sevilla	0%		
Albacete	1%	Castelló / Castellón	2%	Huesca	0%	Málaga	0%	Soria	0%		
Almería	0%	Ceuta	0%	Illes Balears / Islas Baleares	0%	Mejilla	0%	Tarragona	0%		
Asturias	1%	Ciudad Real	3%	Jaén	0%	Murcia	0%	Teruel	1%		
Ávila	0%	Córdoba	0%	A Coruña / La Coruña	0%	Navarra	0%	Toledo	0%		
Badajoz	0%	Cuenca	1%	La Rioja	0%	Ourense / Orense	0%	Valencia / Valencia	67%		
Barcelona	12%	Girona / Gerona	0%	Las Palmas	0%	Palencia	0%	Valladolid	0%		
Burgos	0%	Granada	1%	León	0%	Pontevedra	0%	Bizkaia / Vizcaya	0%		

P20 - Nivel de estudios



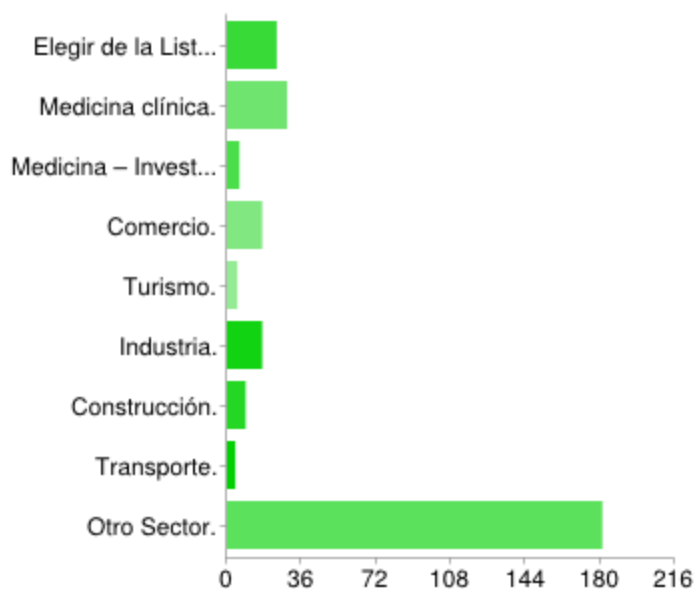
Elegir de la Lista Desplegable.	1%
Estudios Primarios.	3%
Bachillerato Superior (BUP) / Formación Profesional (FP)	22%
Estudios Universitarios.	67%
Doctorado.	8%

P21 - Estado Laboral



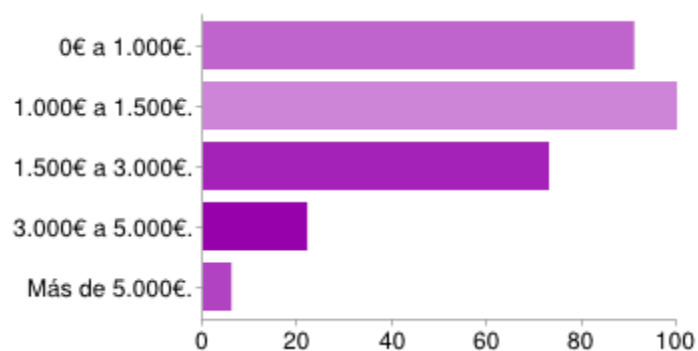
Elegir de la Lista Desplegable.	2%
Estudiante.	5%
Parada/o.	15%
Ocupada/o (Asalariada/o).	57%
Ocupada/o (Empresaria/o - Autónoma/o).	15%
Ocupada/o (Ama/o de Casa).	2%
Jubilada(o) / Retirada(o).	2%

P22 - Profesión



Medicina clínica.	10%
Medicina - Investigación.	2%
Comercio.	6%
Turismo.	2%
Industria.	6%
Construcción.	3%
Transporte.	1%
Otro Sector.	62%

P23 - Renta (Mensual)



0€ a 1.000€.	31%
1.000€ a 1.500€.	34%
1.500€ a 3.000€.	25%
3.000€ a 5.000€.	8%
Más de 5.000€.	2%